

**HUBUNGAN PARTISIPASI SISWA DALAM KEGIATAN  
EKSTRAKULIKULER KEAGAMAAN TERHADAP HASIL BELAJAR  
SISWA PADA MATA PELAJARAN FIQIH DI MTS AL-FARISY CIMAH  
UTARA**

**SKRIPSI**

(Diajukan untuk memenuhi sebagian syarat memperoleh gelar sarjana pendidikan  
pada Program Studi Pendidikan Agama Islam)



Oleh:

Muhamad Dias Taufiq

NIM 2001017

**PROGRAM STUDI  
PENDIDIKAN AGAMA ISLAM  
SEKOLAH TINGGI AGAMA ISLAM STAI DARUL FALAH**

**2024**

HALAMAN PENGESAHAN SKRIPSI

HASIL SIDANG MUNAQOSAH PROGRAM STUDI PAI


Muhamad Dias Taufiq

HUBUNGAN PARTISIPASI SISWA DALAM KEGIATAN  
EKSTRAKURIKULER KEAGAMAAN TERHADAP HASIL BELAJAR  
SISWA PADA MATA PELAJARAN FIQIH DI MTS AL-FARISY CIMAH  
UTARA

Bandung Barat, 21 Agustus 2024

Disetujui oleh:

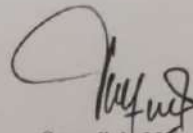
Penguji I



Dr. Komarudin, M.Pd.

NIDN. 2126118906

Penguji II




Saepulloh, M.A.

NIDN. 2105026702

Disahkan oleh:

Ketua Program Studi PAI



Dr. Komarudin, M.Pd.

NIDN. 2126118906

## KATA PENGANTAR

Assalamu'alaikum Wr. Wb

Berkat irodah dan ridho-Nya penulis panjatkan atas kehadiran Allah SWT yang telah melimpahkan rahmat dan karunia-Nya yang tiada hingga, sehingga penulis dapat menyelesaikan skripsi ini dengan lancar dan maksimal sebagai salah satu persyaratan untuk mencapai gelar Sarjana Starata Satu di Sekolah Tinggi Agama Islam Darul Falah Cihampelas . Dalam kesempatan ini, penulis membuat skripsi dengan judul **“HUBUNGAN PARTISIPASI SISWA DALAM KEGIATAN EKSTRAKURIKULER KEAGAMAAN TERHADAP HASIL BELAJAR SISWA PADA MATA PELAJARAN FIKIH DI MTS AL-FARISY CIMAH UTARA ”**.

Langkah demi langkah persiapan, pembuatan dan penyelesaian skripsi ini penulis merasakan banyaknya kesulitan-kesulitan dan rintangan-rintangan yang dihadapi, akan tetapi dengan syariat kesabaran, semangat, dan dukungan para pembimbing yang telah membimbing penulis pada hakikatnya telah terselesaikan dengan kehendak Allah SWT semoga kebaikan-kebaikan para pembimbing mendapatkan balasan dari Allah SWT dengan balasan yang berlipat ganda dan penulis berharap semoga buku ini dapat bermanfaat dikemudian hari bagi penulis maupun yang membaca buku ini.

Bandung Barat, 19 Juli 2024

Penulis

**Muhamad Dias Taufiq**

**NIM.2001017**

## DAFTAR ISI

<b>HALAMAN PENGESAHAN</b> .....	ii
<b>HALAMAN PERNYATAAN</b> .....	iii
<b>KATA PENGANTAR</b> .....	iv
<b>UCAPAN TERIMA KASIH</b> .....	v
<b>ABSTRAK</b> .....	vii
<b>ABSTRACT</b> .....	viii
<b>DAFTAR TABEL</b> .....	xi
<b>DAFTAR GAMBAR</b> .....	xii
<b>BAB I</b> .....	1
<b>PENDAHULUAN</b> .....	1
A. Latar Belakang Penelitian.....	1
B. Identifikasi Masalah.....	4
C. Rumusan Masalah .....	5
D. Tujuan Penelitian.....	5
E. Manfaat Penelitian .....	5
F. Sistematika Organisasi Skripsi .....	6
<b>BAB II LANDASAN TEORI</b> .....	8
A. Pengertian Partisipasi .....	8
B. Pengertian Ekstrakurikuler.....	10
C. Hasil Belajar.....	14
D. Penelitian Terdahulu .....	20
E. Kerangka Pemikiran.....	23
F. Hipotesis Penelitian .....	23
<b>BAB III</b> .....	24
<b>METODE PENELITIAN</b> .....	24
A. Desain Penelitian.....	24
B. Populasi dan Sampel.....	25
C. Definisi Operasional Variabel .....	25
D. Instrument dan Teknik Pengumpulan Data .....	27
E. Prosedur Penelitian .....	32
F. Teknik Analisis Data .....	32

<b>BAB IV</b> .....	36
<b>ANALISIS TEMUAN DAN PEMBAHASAN</b> .....	<b>36</b>
A. Hasil Temuan.....	36
B. Pembahasan.....	43
<b>BAB V</b> .....	47
<b>SIMPULAN DAN REKOMENDASI</b> .....	47
A. Simpulan .....	47
B. Rekomendasi.....	47
<b>DAFTAR PUSTAKA</b> .....	49
<b>LAMPIRAN-LAMPIRAN</b> .....	52

## DAFTAR TABEL

Tabel 3.1 Populasi penelitian kelas.....	25
Tabel 3.2 Nilai Extrakurikuler dan UAS Siswa .....	29
Tabel 3.3 Interval Koefisien.....	34
Tabel 3.4 Case Processing Summary.....	38
Tabel 3.5 Descriptive Statistics Variabel X .....	38
Tabel 3.6 Case Processing Summary.....	39
Tabel 3.7 Uji Normalitas data variabel Y .....	40
Tabel 3.8 Uji Normalitas data Variabel X .....	40
Tabel 3.9 Uji Normalitas data variabel Y .....	40
Tabel 3.10 Uji Linearitas.....	41
Tabel 3.11 Korelasi uji rank spearman .....	42

## DAFTAR GAMBAR

Gambar 2.1 Kerangka Berpikir .....	22
Gambar 2.2 Definisi Operasional .....	25
Gambar 2.3 Prosedur Penelitian .....	32
Gambar 2.4 Histogram Analisis Deskriptif variable X.....	38
Gambar 2.5 Histogram Analisis deskriptif variable Y.....	39